



Drehscheibe F-320

aus Mehrschichtplatte

Art.-Nr.: 06.60.525.04 ø 2,50 m

Art.-Nr.: 06.60.530.04 ø 3,00 m



Drehscheibe F-320

aus EPDM-Fallschutz

Art.-Nr.: 06.60.540.04 ø 2,50 m

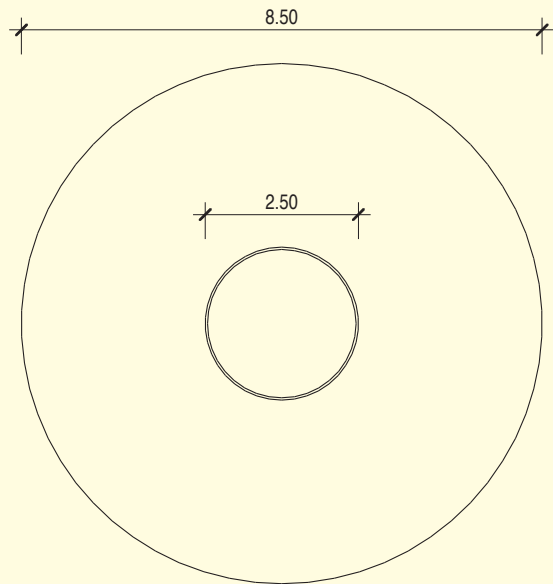
Drehscheibe F-320

Art.-Nr.: 06.60.525.04 ø 2,50

Art.-Nr.: 06.60.530.04 ø 3,00

Material:

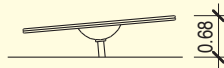

- Unterkonstruktion aus V2A-Edelstahl
- Drehgehäuse walzengelagert und sandgeschützt
- äußere Umrandung aus V2A-Edelstahl
- Laufbelag aus wasserfest verleimter Mehrschichtplatte mit 2-fach Kantenversiegelung



ohne Maßstab

- ab 4 Jahre
- ca. ø 8,50 / 9,00 m
- ca. ø 2,50 / 3,00 m
- ca. 0,68 / 0,80 m
- ca. 0,70 m

- ca. 3,00 x 0,10 m
- ca. 230 / 280 kg
- keine
- 1 St. 0,80 x 0,80 x 0,55 m

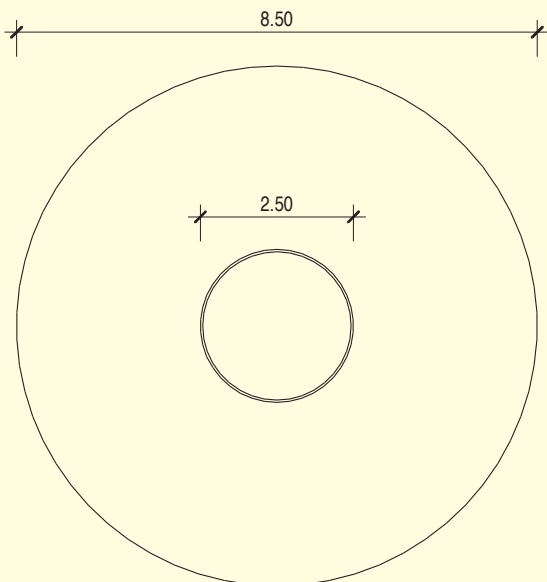


Drehscheibe F-320

Art.-Nr.: 06.60.540.04

Material:

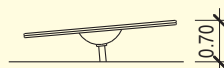

- Unterkonstruktion aus V2A-Edelstahl
- Drehgehäuse walzengelagert und sandgeschützt
- äußere Umrandung aus V2A-Edelstahl
- Laufbelag aus Fallschutzmaterial



ohne Maßstab

- ab 4 Jahre
- ca. ø 8,50 m
- ca. ø 2,50 m
- ca. 0,70 m
- ca. 0,70 m

- ca. 3,00 x 0,10 m
- ca. 230 kg
- keine
- 1 St. 0,80 x 0,80 x 0,55 m



*04 V2A-Edelstahl