



Sandaufzug H-240

Material:

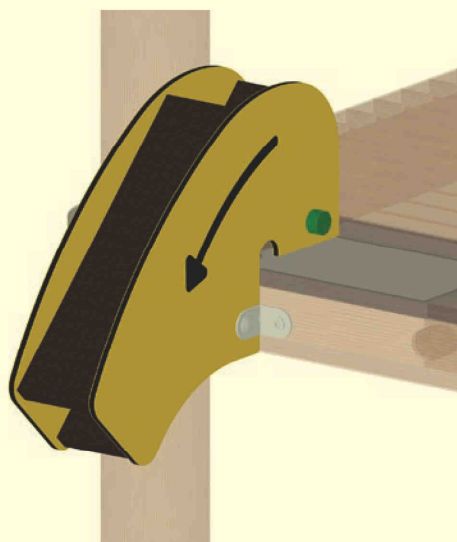
- Aufzugskasten aus V2A-Edelstahl
- Sandeimer aus Gummi mit verzinkter Kette B5
- optional mit Kette B5 aus V2A-Edelstahl

- Podesthöhe 0,50 m
Art.-Nr. 08.15.050.71
- Podesthöhe 0,75 m
Art.-Nr. 08.15.075.71
- Podesthöhe 1,00 m
Art.-Nr. 08.15.100.71
- Podesthöhe 1,25 m
Art.-Nr. 08.15.125.71
- Podesthöhe 1,50 m
Art.-Nr. 08.15.150.71
- Podesthöhe 1,75 m
Art.-Nr. 08.15.175.71
- Podesthöhe 2,00 m
Art.-Nr. 08.15.200.71



Sandschütte aus HPL

Art.-Nr.: 08.15.025.90



Sandschütte aus Metall

Art.-Nr.: 08.15.020.33

