



Rollstuhlfahrerkarussell F-315

Art.-Nr.: 06.60.520.04

Nur für beauf-
sichtigten Bereiche!



Ausstattung:

- 3 Rollstuhlfahrerplätze und bis zu 6 Begleitpersonen

Material:

- Boden aus wasserfest verleimter Mehrschichtplatte mit 2-fach Kantenversiegelung
- Unterbau, Handrad, Brems- und Sicherheitsbügel aus V2A-Edelstahl
- Drehgehäuse walzengelagert und sandgeschützt
- wartungsfreundliche Bremsen Elemente
- Eingrabrahmen



keine



ca. ø 6,60 m



ca. ø 2,60 m



ca. 0,80 m



keine



ca. ø 2,70 x 1,60 m



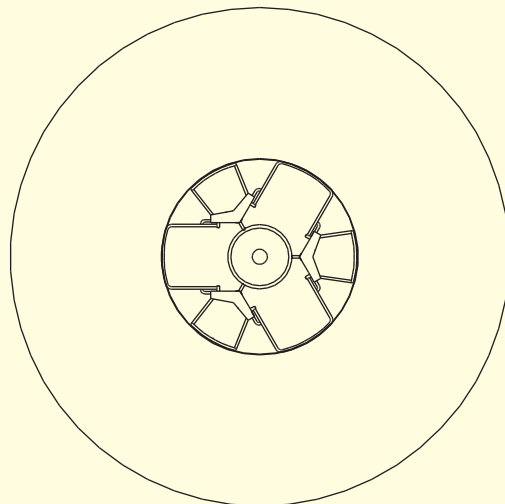

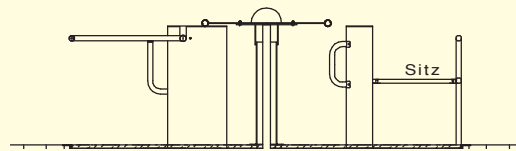
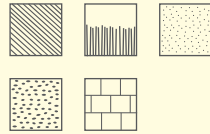
ca. 1400 kg



keine



keine



*04 V2A-Edelstahl